



Relaxmedic

ESPECIALISTA EM CONFORTO

**MASSAGEADOR DE PÉS ELÉTRICO
SHIATSU FOOT**

RM-FM8016A



MANUAL DE INSTRUÇÕES

Índice

1. CUIDADOS.....	3
2. LIMPEZA E MANUTENÇÃO.....	7
3. MODO DE USAR.....	7
4. DETALHES DO PRODUTO.....	9
5. CARACTERÍSTICAS TÉCNICAS.....	10
6. TERMOS DE GARANTIA	10

Apresentação:

Você acaba de adquirir um produto da Relaxmedic!

Líder em produtos de massagem no Brasil, a Relaxmedic possui uma linha vasta de produtos para proporcionar saúde e bem-estar aos seus clientes de forma prática e eficaz.

Oferece uma linha abrangente de produtos que vão desde massageadores portáteis e poltronas, até produtos beleza, higiene e fitness.

A Relaxmedic segue com esforços contínuos para oferecer aos seus clientes produtos inovadores e de qualidade, além de um atendimento ético e comprometido.

Sinta-se bem onde quer que esteja, sinta-se Relaxmedic!

Leia com atenção este manual de instruções. Nele você encontrará as informações necessárias para operação e conservação do seu produto.

O MASSAGEADOR DE PÉS ELÉTRICO SHIATSU FOOT é o massageador shiatsu com multifunções para pernas e pés. Conta com painel ao toque LCD, função aquecimento que intensifica o resultado da massagem e alça rotativa 360° para maior praticidade na hora de relaxar.

- Portátil e leve
- Bivolt
- Controle Remoto
- Função Aquecimento de até 40°C
- Tempo de massagem ajustável 5, 10, 15, 20, 25 ou 30 minutos
- Design aberto
- Display LCD
- 3 modos automáticos e um manual
- 3 níveis de velocidades ajustáveis
- Botão ligar/desligar
- Direções ajustáveis: de cima para baixo e de baixo para cima
- Alça rotativa 360° para suporte de chão e transporte
- Capa de proteção removível e lavável
- Armazenamento de fio ocultável na base

1. CUIDADOS

A manutenção e os cuidados adequados do MASSAGEADOR DE PÉS ELÉTRICO SHIATSU FOOT podem aumentar efetivamente sua vida;

As tomadas de alimentação elétrica precisam estar dentro dos padrões da norma brasileira ABNT NBR5410 de Instalações Elétricas de Baixa Tensão. Conforme a norma recomendamos não utilizar adaptadores para plugs de tomada, pois podem causar mau contato na

alimentação do equipamento, onde tais oscilações nas tensões prejudicam os circuitos eletrônicos internos. É essencial cuidados com animais domésticos, pois podem adentrar ou eliminar secreções que podem causar curto circuito na parte eletrônica inferior por dejetos e secreções dos animais, causando danos não coberto pela garantia de fábrica.

Ambiente de uso

1. Não use o massageador em um ambiente excessivamente úmido ou poeira.
2. Não use em locais com temperatura acima de 40°C.
3. Não coloque ao ar livre.
4. Não use próximo a forno elétrico, fogão ou luz solar direta.

Atenção

1. Não use o massageador para outros fins que não a massagem. Isso pode resultar em acidente ou ferimento.
2. Não permita que crianças ou pessoas incapazes de operar o equipamento operem o massageador.
3. Não use o massageador quando a tampa do tecido estiver rasgada ou ausente.
4. Não cubra o massageador durante a operação. Isso pode resultar em aumento da temperatura do motor e subsequente quebra ou possível incêndio.
5. Não se levante ou sente no próprio massageador.
6. Não substitua nenhuma peça, a menos que seja do fabricante.
7. Não insira ou deixe cair um objeto na abertura do produto.
8. Não durma enquanto estiver usando o massageador.
9. Este produto não pode ser usado com tratamento. Este é um produto de uso doméstico (não profissional), designado para uso pessoal e sem fins terapêuticos.
10. Não use se estiver sob o efeito do álcool ou doente.
11. Indicamos que use somente após uma hora após as refeições
12. Não use por mais de mais de 30 minutos seguidos.
13. Não insira o dedo da mão ou pé no rolo (mecanismos internos) deste produto.
14. O fabricante não será responsável pelo uso indevido do aparelho.

Instâncias em que o massageador não deve ser usado

Nas seguintes circunstâncias, desligue a energia imediatamente e desconecte o plugue da fonte de alimentação da tomada elétrica:

1. Se derramar água no massageador.
2. Se sentir dor intensa ou anormal durante a massagem, pare a operação e consulte seu médico.
3. Se você detectar qualquer mau funcionamento ou qualquer outra condição anormal durante a operação.
4. Se houver uma falha de energia, poderão ocorrer ferimentos quando a energia for

restaurada inesperadamente.

5. Se houver raios.

Desmontagem e reparo

1. O massageador só deve ter revisão ou reparação pelo centro de atendimento ao cliente da Relaxmedic ou parceiros credenciados.
2. Os usuários NÃO devem desmontar ou reparar o massageador.

Notas sobre o plugue e o cabo de alimentação

1. Não desconecte o plugue da tomada elétrica com força.
2. Não conecte ou desconecte o plugue da tomada com as mãos molhadas. Isso pode resultar em choque elétrico ou problemas na máquina.
3. Ao desconectar o plugue, puxe-o segurando o plugue, não o cabo.
4. Não coloque o cabo de alimentação sob o objeto pesado.
5. Não enrole o cabo de força ao redor do massageador durante a operação, pois isso pode danificá-lo e resultar em incêndio ou choque elétrico.
6. Não use o massageador com um cabo danificado ou adultere o cabo.
7. Use apenas o plugue e os acessórios fornecidos.
8. Não use o massageador se a tomada elétrica estiver excessivamente frouxa.

IMPORTANTE:




- Em caso de dúvidas relacionadas à saúde, consulte um médico antes de usar o aparelho.
- Não utilize o aparelho em crianças de colo, pessoas adormecidas, inconscientes, em casos de infarto, sonolência, incapacitadas por doença grave ou problemas de sensibilidade na pele ou de circulação.
- Não use na pele inchada, inflamada, machucada, com erupções cutâneas ou em partes sensíveis do seu corpo (ferimentos).
- Mantenha fora do alcance das crianças.
- Somente para uso adulto.
- Pessoas com qualquer um dos diagnósticos relacionados abaixo deve consultar um médico antes de usar o produto:
 - Doenças cardíacas;
 - Epilepsia;
 - Marca-passo;
 - Tuberculose;
 - Grávidas;
 - Arritmia cardíaca grave;
 - Flebite;
 - Pacientes com distúrbios hemorrágicos ou tendência a este tipo de distúrbio;
 - Trombose;
 - Crise de alergia;
 - Problemas circulatórios;
 - Febre alta
 - Osteoporose;
 - Distúrbio de consciência.
 - Acroparestesia;
 - Ossos frágeis;
- Nunca deixe o aparelho sem supervisão quando conectado a tomada. Desconecte o aparelho da tomada quando não estiver usando-o e antes de limpá-lo.
- Não use na banheira nem durante o banho.
- Não enrole o cabo elétrico excessivamente, pois isso pode causar danos ao cabo.
- Não toque no aparelho se ele tiver caído na água. Retire imediatamente da tomada.
- Não fique em pé sobre o aparelho. Use somente sentado.
- Não use o aparelho sob um cobertor, poderá ocorrer um superaquecimento e causar um incêndio, choques elétricos ou ferimentos.

2. LIMPEZA E MANUTENÇÃO


1. Certifique-se de remover o plugue da tomada elétrica antes de limpar o massageador.
2. Não use gasolina, diluente ou qualquer outro solvente abrasivo no massageador.
3. Use um pano seco ao limpar o massageador, nunca use um pano úmido para limpar o massageador ou o interruptor.
4. Quando necessário, remova as tampas de tecido para limpeza para garantir uma boa higiene.
5. Quando não estiver em uso por um longo período, é aconselhável que o cabo de força do massageador seja enrolado na parte inferior do massageador e seja armazenado em um local livre de poeira e umidade.
6. Não guarde o massageador perto de calor intenso ou de uma chama aberta. Não deixe o massageador sob luz solar direta por um longo período de tempo.


3. MODO DE USAR




1.  - Ligue / desligue o massageador. A massagem automática, de 15 minutos irá iniciar.
2.  - Aperte o botão "Auto" para escolher dentre os 4 programas de massagem: "Manual", "P1", "P2", "P3". O visor do aparelho indicará qual o modo escolhido. Importante: quando você alterar a direção do massageador (botão Direction) ou a velocidade da massagem (Speed), automaticamente o massageador irá mudar o programa para Manual.
3.  - Tempo de massagem ajustável. De 5 minutos a 30 minutos. (5, 10, 15, 20, 25 e 30 minutos). O visor do aparelho indicará o tempo restante de massagem. Ao terminar


o tempo de massagem, o massageador desligará automaticamente.

4.  - Ligar / desligar a função de aquecimento à sua escolha. Pressione esta tecla para iniciar a função de aquecimento, pressione novamente para parar o aquecimento.

5.  - Velocidade de três níveis no modo manual: alto, médio, baixo. Ao acionar essa função, o massageador irá automaticamente para o programa Manual de massagem.

6.  - Duas direções: de cima para baixo (dos dedos pés para o calcanhar) e de baixo para cima (do calcanhar para os dedos dos pés). Aperte para trocar o modo.

4. DETALHES DO PRODUTO



Massageador laterais dos pés

Massageador e aquecimento na sola dos pés



Alça ajustável 360°

guarde o cabo de energia na parte inferior

Alça ajustável 360°

1. A Alça pode ser girada em 360 graus. A alça não é apenas o suporte da máquina, mas também para transporte.
2. Quando a alça gira para a parte inferior da máquina, isso permite que você se sinta em uma posição natural durante a massagem nos pés / panturrilha / calcanhar / tornozelo.

Como ajustar a alça

Pressione o botão redondo nas duas extremidades da alça ao mesmo tempo e levante a máquina. Solte o botão quando a máquina atingir os ângulos ideais. Verifique se o botão redondo está travado corretamente antes de usar.

5. CARACTERÍSTICAS TÉCNICAS

Dimensões: 53 x 35,5 x 22,5 cm

Peso: 5,5kg

Alimentação: 127V/220V (Bivolt)

Potência: 55 W

Frequência: 60 Hz

Tamanho máximo de largura para os pés: 12 cm

Garantia: 1 ano

6. TERMOS DE GARANTIA

Garantia: **12 meses**, contados da emissão da nota fiscal ou da entrega do produto, ao primeiro adquirente, sendo os **03 (três) primeiros meses de garantia legal e os 09 (nove) últimos meses de garantia contratual**, concedida pela Relaxmedic, desde que o mesmo tenha sido instalado e/ou usado conforme orientações descritas no manual de instruções.

Durante o período de garantia, o produto passará por uma prévia análise técnica para verificação da existência defeito de fabricação. Nos casos onde haja algum tipo de alteração na originalidade do produto será cobrado conserto e a central de atendimento entrará em contato com o cliente informando o valor e motivo do orçamento. O produto deverá estar devidamente embalado e acompanhado de sua nota fiscal, dados cadastrais do cliente e todos os acessórios que possui.

Caso não seja possível o reparo do produto, a empresa garante a substituição do mesmo.

A garantia perde o efeito caso:

- A instalação e/ou utilização do produto estiverem em desacordo com as recomendações do manual de instruções;
- Forem indicados sinais de violação e mau uso;
- O produto sofrer qualquer tipo de dano provocado por acidente, queda, agentes da natureza ou consertos realizados por profissionais não cadastrados pela Relaxmedic.

Este produto apresenta uma vida útil de **2 a 5 anos**, referente ao tempo médio de operação esperada para o mesmo.

A GARANTIA SOMENTE É VÁLIDA MEDIANTE APRESENTAÇÃO DA NOTA FISCAL DE COMPRA DESTE PRODUTO.

Atendimento ao consumidor:

www.gruporelaxmedic.com.br
suporte@gruporelaxmedic.com.br
Tel.: (11) 3393-3688