



Relaxmedic

ESPECIALISTA EM CONFORTO

ESTEIRA MASSAGEADORA SHIATSU LUXURY

RM-EM3023A



MANUAL DE INSTRUÇÕES

Índice

1. CUIDADOS.....	2
2. LIMPEZA.....	3
3. MODO DE USAR.....	4
4. DETALHES DO PRODUTO.....	4
5. CARACTERÍSTICAS TÉCNICAS	6
6. GUIA DE SOLUÇÃO DE PROBLEMAS	6
7. TERMOS DE GARANTIA.....	7

Apresentação:

Você acaba de adquirir um produto da Relaxmedic!

Líder em produtos de massagem no Brasil, a Relaxmedic possui uma linha vasta de produtos para proporcionar saúde e bem-estar aos seus clientes de forma prática e eficaz.

Oferece uma linha abrangente de produto que vão desde portáteis a massageadores para aéreas específicas, até poltronas capazes de massagear o corpo da cabeça aos pés.

A Relaxmedic segue com esforços contínuos para oferecer aos seus clientes produtos inovadores e de qualidade, além de um atendimento ético e comprometido.

Sinta-se bem onde quer que esteja, sinta-se Relaxmedic!

Leia com atenção este manual de instruções. Nele você encontrará as informações necessárias para operação e conservação do seu produto.

Esteira com 10 pontos de massagem vibratória e 4 pontos de massagem shiatsu, divididos em locais estratégicos para massagear cabeça, pescoço, ombros, costas e pernas. Possui aquecimento nas costas para intensificar o relaxamento. Acompanha capa acolchoada, para uma massagem mais suave, e travesseiro. Todos os comandos podem ser acionados pelo controle remoto.

1. CUIDADOS

A manutenção e os cuidados adequados podem aumentar efetivamente sua vida útil;

- Verifique regularmente as condições do cabo de energia. Não utilize o aparelho se o plugue, o cabo ou o próprio aparelho estiverem danificados;
- Use apenas acessórios originais ou recomendados pelo fabricante;
- Mantenha o aparelho sempre em um lugar seguro contra quedas;
- Se o aparelho cair em um recipiente líquido, não toque e/ou retire-o. Desconecte primeiro o plugue da tomada de energia elétrica;
- Os reparos ou trocas de peças do aparelho devem ser feitos apenas por profissionais indicados e

qualificados, para evitar assim situações de risco;

- Este aparelho não deve ser usado por pessoas (inclusive crianças) com capacidades físicas, mentais ou sensoriais reduzidas, com pouca experiência sobre o produto, a menos que sejam supervisionadas ou instruídas por uma pessoa responsável por sua segurança;
- Não abandone o aparelho enquanto estiver ligado.
- Não use enquanto você dorme.
- Para evitar a estimulação excessiva dos músculos, o tempo de massagem recomendado não deve exceder 15 minutos de cada vez.
- Evite o contato do dispositivo com água, altas temperaturas e contato direto luz solar.
- Reparações só podem ser efetuadas por uma pessoa especializada e autorizada. O uso impróprio e reparos não autorizados não são permitidos por razões de segurança e levar à perda da garantia.

IMPORTANTE:

- Em caso de dúvidas relacionadas à saúde, consulte um médico antes de usar o aparelho.
- Não utilize o aparelho em crianças de colo, pessoas adormecidas, inconscientes, em casos de infarto, sonolência, incapacitadas por doença grave ou problemas de sensibilidade na pele ou de circulação.
- Não use na pele inchada, inflamada, machucada, com erupções cutâneas ou em partes sensíveis do seu corpo (olhos, rosto e ferimentos).
- Somente para uso adulto.
- Pessoas com qualquer um dos diagnósticos relacionados abaixo devem consultar um médico antes de usar o produto:
 - Com marca-passo
 - Gestante
 - Flebite
 - Trombose
 - Doenças cardíacas
 - ou desconforto.
- Este é um produto de uso doméstico (não profissional), designado para uso pessoal e sem fins terapêuticos.
- O produto foi projetado apenas para a finalidade descrita neste manual. O fabricante não será responsável pelo uso indevido do aparelho.

2. LIMPEZA

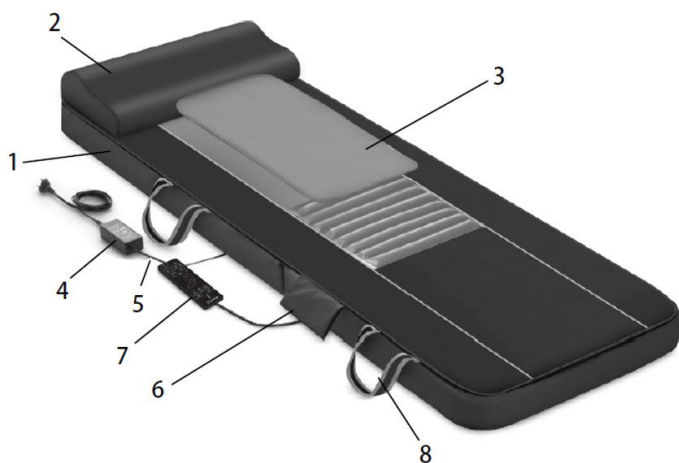
1. Não lavar na máquina de lavar ou imergir o produto ou adaptador em água.
2. Sempre desligue antes de limpar e remova o adaptador da tomada com as mãos limpas e secas.

3. O massageador deve ser limpo com um pano levemente úmido e seco completamente. Não limpe o produto com álcool ou produtos químicos agressivos como solvente ou água sanitária.
4. Mantenha longe do calor, fogo ou exposição direta à luz solar.
5. Armazene o massageador em local fresco e seco, fora do alcance de crianças.
6. Evite contato com bordas afiadas ou objetos pontiagudos que possam cortar ou perfurar a superfície do tecido.

3. MODO DE USAR

1. Coloque a esteira de massagem no chão, cama ou sofá.
2. Conecte o cabo do adaptador ao cabo correspondente do aparelho.
3. Conecte o adaptador em uma tomada entre 127V ou 220V.
4. Ligue o dispositivo usando o controle remoto (consulte suas funções na sequência)
5. Quando finalizado, coloque o controle remoto em sua bolsa ao lado.

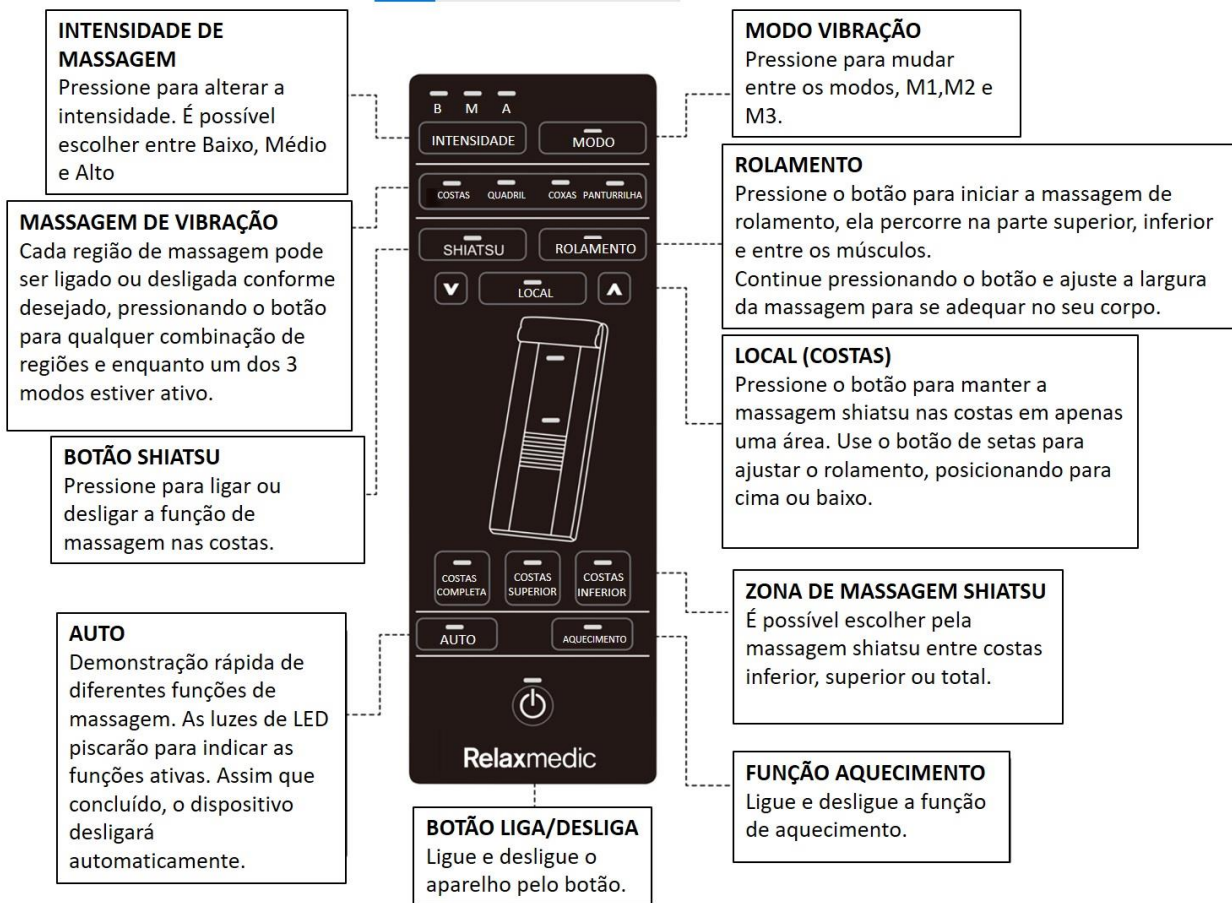
4. DETALHES DO PRODUTO




1. Esteira 10 motores
2. Travesseiro (Removível)
3. Pad extra (Removível adicionado para uma massagem mais intensa ou suave)
4. Adaptador
5. Cabo de Alimentação
6. Bolsa para Controle Remoto
7. Controle Remoto
8. Alça

*Os motores e a função de aquecimento podem ter a posição alterada sem aviso prévio

Detalhes do controle:



Conteúdo da Embalagem:



Esteira Massageadora Shiatsu Luxury



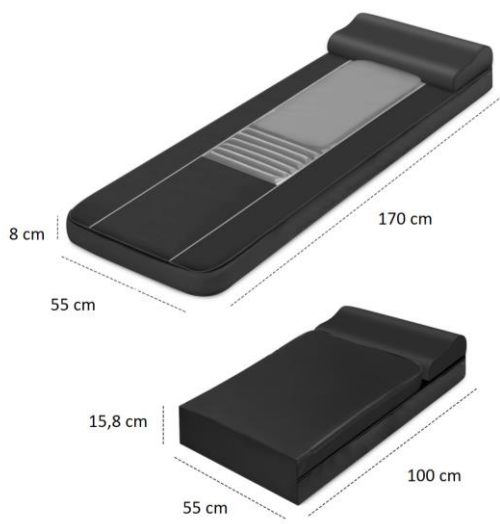
Bolsa de Armazenamento



Adaptador Doméstico

5 . CARACTERÍSTICAS TÉCNICAS

Dimensões:



Dimensões da Bolsa de Armazenamento: 55 x 100 x 15,8 cm

Peso do Produto: 7,5 kg

Tensão Nominal: Input: AC 100-240V ~50/60Hz

Output: 12VDC 3.5A

Potência Nominal: Máximo 42 W

Tempo de Massagem Automática: 15 minutos

Densidade da Espuma: D20

Suporta até : 100kg

Material do Produto: Couro Sintético

Material da Bolsa de Armazenamento: 100% Poliéster

6 . GUIA DE SOLUÇÃO DE PROBLEMAS

Defeito	Solução
A massagem não está ativa em todas as regiões.	O motor de massagem para aquela região pode ter desligado. Aperte o botão que corresponde a essa região para ativar.
Dispositivo desliga repentinamente	O dispositivo desligará quando o "Timer" for executado para fora. Continue usando pressionando o botão 'Power' botão. Se o dispositivo funcionou por 60 minutos, gire depois de descansar a unidade por 15 minutos.

	Função de proteção contra superaquecimento ativada. O dispositivo está desligado para sua segurança. Por favor descanse o dispositivo por 15 a 30 minutos antes de reiniciar.
Falha ao iniciar o dispositivo	Verifique se o dispositivo foi usado por mais de 30 minutos. Em caso afirmativo, deixe o dispositivo descansar por 15 minutos antes continuando. O dispositivo pode exigir mais tempo para esfriar em ambientes mais quentes.
	Verifique se o adaptador está conectado na tomada.
	Verifique se a saída do adaptador está conectada ao dispositivo fio de entrada de energia.
Movimento irregular de vibrações do dispositivo	Pode ter sido aplicada pressão excessiva no dispositivo. Reduza a carga e tente novamente.

7. TERMOS DE GARANTIA

Estrutura:

Garantia: **12 meses**, contados da emissão da nota fiscal ou da entrega do produto, ao primeiro adquirente, sendo os **03 (três) primeiros meses de garantia legal e os 09 (nove) últimos meses de garantia contratual**, concedida pela Relaxmedic, desde que o mesmo tenha sido instalado e/ou usado conforme orientações descritas no manual de instruções.

Durante o período de garantia, o produto passará por uma prévia análise técnica para verificação da existência defeito de fabricação. Nos casos onde haja algum tipo de alteração na originalidade do produto será cobrado conserto e a central de atendimento entrará em contato com o cliente informando o valor e motivo do orçamento. O produto deverá estar devidamente embalado e acompanhado de sua nota fiscal, dados cadastrais do cliente e todos os acessórios que possui.

Caso não seja possível o reparo do produto, a empresa garante a substituição do mesmo.

A garantia perde o efeito caso:

- a instalação e/ou utilização do produto estiverem em desacordo com as recomendações do manual de instruções;
- forem indicados sinais de violação e mau uso;
- O produto sofrer qualquer tipo de dano provocado por acidente, queda, agentes da natureza ou consertos realizados por profissionais não cadastrados pela Relaxmedic.

Este produto apresenta uma vida útil de **3 anos**, referente ao tempo médio de operação esperada

para o mesmo.

Revestimento:

Os revestimentos usados nos estofados tem garantia de **90 dias**, em relação a: esgaçamento da costura, desfiados não causados por mau uso e desbotamento natural.

Esta garantia não abrange:

Enfraquecimento normal das fibras, causados pelo uso do produto; Achatamento; Pilling (bolinhas); Diferenças de tonalidade do revestimento entre as partes do produto, detectadas após a entrega; possíveis deformações ocasionadas pela lavagem do estofado e danos causados pelas impermeabilizações. Não esqueça: veludos e tipos aveludados (Suede) possuem textura suave e achatam mais facilmente, além de formar sombras diferentes e marcar mais facilmente que outros tecidos. Essa característica não é considerada como defeito.

Espumas:

A garantia para espumas é de **90 dias** em relação à perda de resistência. É importante saber que com o uso do estofado e o passar do tempo, é normal as espumas sofrerem uma pequena deformação.

Não esqueça: o amaciamento dos assentos e das almofadas são conseqüências naturais da utilização do produto. Algumas deformações são perfeitamente normais, não podendo ser confundidas com defeitos.

A GARANTIA SOMENTE É VÁLIDA MEDIANTE APRESENTAÇÃO DA NOTA FISCAL DE COMPRA DESTE PRODUTO.

Atendimento ao consumidor:

www.gruporelaxmedic.com.br

suporte@gruporelaxmedic.com.br

Tel.: (11) 3393-3688